

STATISTIQUES ET INDICATEURS

# LES OFFRES D'EMPLOI DIFFUSÉES PAR FRANCE TRAVAIL AU 1E TRIMESTRE 2026



**387 335**

OFFRES D'EMPLOI DIFFUSÉES  
AU 1E TRIMESTRE 2026

**-12,2%**

EVOLUTION SUR UN AN

**78,9%**

D'OFFRES DURABLES

## 387 335 OFFRES NOUVELLES ONT ÉTÉ DIFFUSÉES AU 1E TRIMESTRE

Au cours du 1<sup>er</sup> trimestre 2026, 387 335 offres d'emploi nouvelles ont été diffusées par France travail (15,9% des offres au niveau national) cela représente -53 992 offres par rapport au 1<sup>er</sup> trimestre 2025 (-12,2%). Au niveau national l'offre d'emploi est en baisse de 5,4%.

Le nombre d'offres diffusées en Ile-de-France est en baisse dans la totalité des départements d'Ile-de-France, et de manière plus marquée dans : le Val-d'Oise (-33,4%), la Seine-Saint-Denis (-15,7%) et le Val-de-Marne (-15,1%).

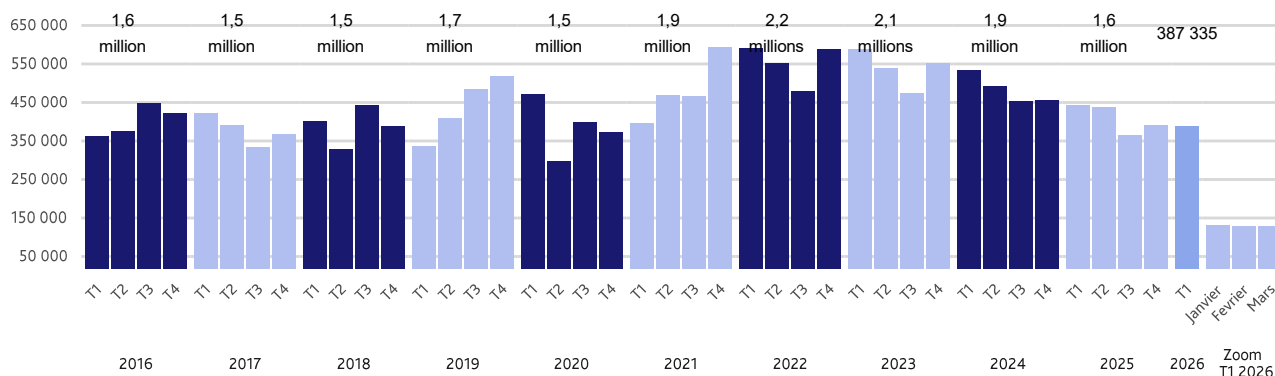
24,8% des offres du 1<sup>er</sup> trimestre ont été directement enregistrées par France Travail et 75,2% ont été transmises par les partenaires.

L'offre d'emploi est en hausse dans les métiers de la Construction avec +1,1% et du Spectacle avec +5% sur un an, et elle est en baisse dans le reste des domaines professionnels avec : -24,3% dans les métiers de la Santé, -15,3% dans l'Hôtellerie-Restaurant et -15,3% dans le Commerce, Vente et Grande distribution.

La part des offres durables atteint 78,9% des offres diffusées, elle baisse de 3,7 points sur un an, et se situe 15,9 points au dessus de celle observée au niveau national.

### GRAPHIQUE 1:

### NOMBRE D'OFFRES DIFFUSÉES PAR FRANCE TRAVAIL



Source : France Travail, offres diffusées, données brutes

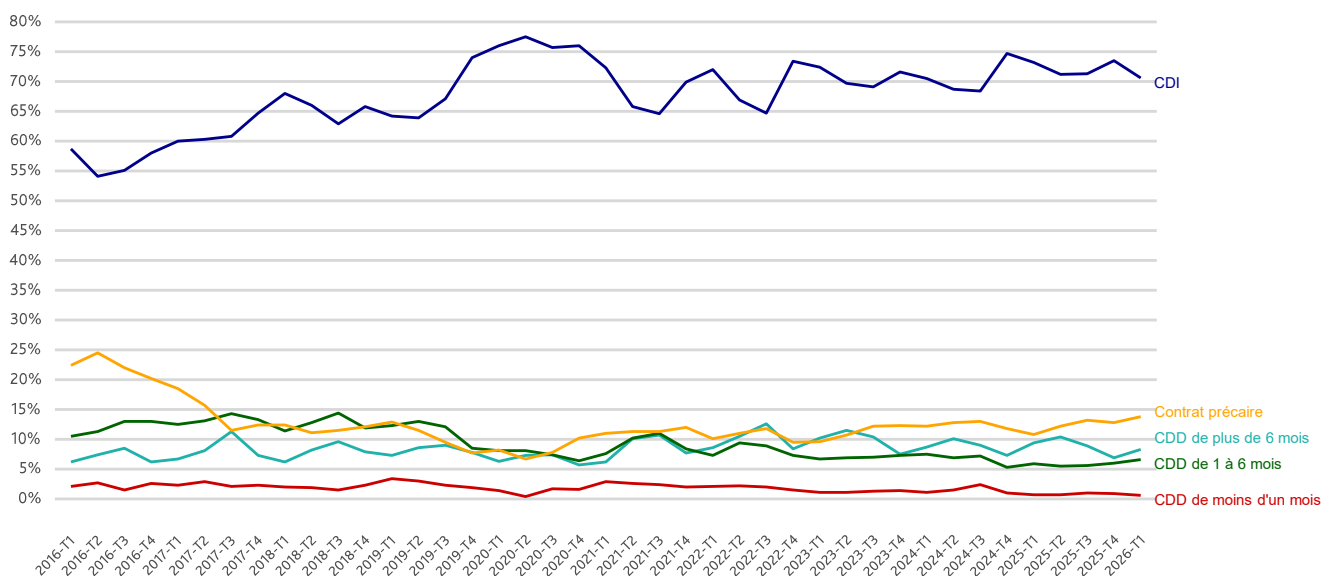
## 78,9% DES OFFRES DIFFUSÉES PAR FRANCE TRAVAIL PORTENT SUR DES CONTRATS DURABLES

La part des offres durables (contrat à durée indéterminée et contrat à durée déterminée de plus de 6 mois), atteint 78,9% au 1<sup>er</sup> trimestre 2026, c'est 15,9 points de plus que le national [Graphique 2]. Sur un an, cette part baisse de 3,7 points (même tendance que le national).

Le nombre de CDI et de CDD de plus de 6 mois proposé dans les offres diffusées, est en baisse respectivement de : 2,6 et 1,1 points. La part des CDD de 1 à 6 mois est en hausse de 0,7 point sur un an.

### GRAPHIQUE 2

#### PART DES TYPES DE CONTRAT DANS LES OFFRES DIFFUSÉES



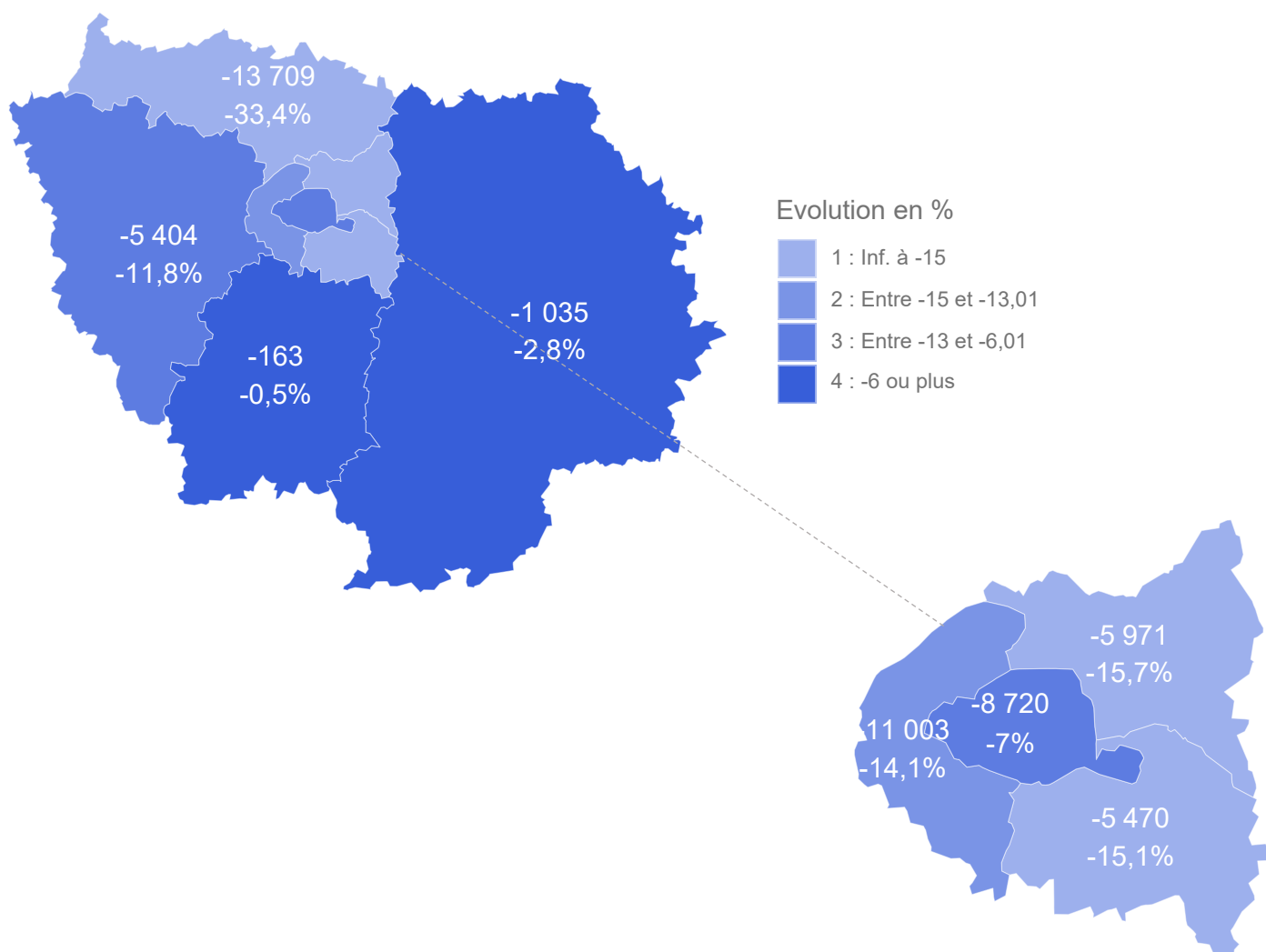
# UNE ÉVOLUTION CONTRASTÉE DES OFFRES D'EMPLOI DANS LES DÉPARTEMENTS D'ILE-DE-FRANCE

Par rapport au 1<sup>er</sup> trimestre 2025, l'offre d'emploi diffusée est en baisse dans tous les départements d'Ile-de-France.

Le département du Val-d'Oise connaît la plus forte baisse avec -33,4% offres soit -13 709 offres d'emploi, suivi de la Seine-Saint-Denis avec (-15,7%) puis du Val-de-Marne avec un recul de (-15,1%).

## CARTE 1

### ÉVOLUTION DU NOMBRE D'OFFRES DIFFUSÉES PAR DÉPARTEMENT (1<sup>ER</sup> TRIMESTRE 2026 / 1<sup>ER</sup> TRIMESTRE 2025)



# HAUSSE DES OFFRES D'EMPLOI DIFFUSÉES DANS LES MÉTIERS DE LA CONSTRUCTION ET DU SPECTACLE

L'offre d'emploi est en hausse dans les métiers de la Construction, Bâtiment et Travaux publics avec +1,1% et du Spectacle avec +5,0% sur un an , et elle est en baisse dans le reste des domaines professionnels avec : -24,3% dans les métiers de la Santé, -15,3% dans l'Hôtellerie-Restauration, Tourisme, Loisirs et Animation et -15,3% dans le Commerce, Vente et Grande distribution..

La part des offres durables est globalement en baisse de 3,7 points.

## TABLEAU 1

### LES OFFRES DIFFUSÉES PAR DOMAINE PROFESSIONNEL AU 1E 2026

| Domaine professionnel   | Nombre d'offres | Part des offres (en %) | Evolution sur un an (en %) | Part des offres durables (en %) | Différence de la part des offres durables sur un an (en point) |
|---|-----------------|------------------------|----------------------------|---------------------------------|--|
| Agriculture et Pêche, Espaces naturels et Espaces verts, Soins aux animaux    | 3 623           | 0,9                    | -15,9                      | 67,5                            | 0,6  |
| Arts et Façonnage d'ouvrages d'art  | 575             | 0,1                    | -3,8                       | 62,3                            | -9,1   |
| Banque, Assurance, Immobilier   | 13 770          | 3,6                    | -9,0                       | 84,7                            | -2,8   |
| Immobilier  | 5 631           | 1,5                    | -12,5                      | 91,6                            | -0,9   |
| Commerce, Vente et Grande distribution  | 43 489          | 11,2                   | -15,3                      | 85,2                            | -2,0   |
| Force de vente  | 23 015          | 5,9                    | -17,4                      | 87,4                            | -2,2   |
| Grande distribution   | 7 659           | 2,0                    | -7,7                       | 85,5                            | -1,4   |
| Commerce non alimentaire et de prestations de confort                         | 5 582           | 1,4                    | -21,0                      | 77,2                            | -3,6   |
| Commerce alimentaire et métiers de bouche                                     | 4 804           | 1,2                    | -14,6                      | 77,0                            | -1,2   |
| Communication, Média et Multimédia  | 5 019           | 1,3                    | -11,1                      | 85,7                            | -5,6   |
| Construction, Bâtiment et Travaux publics                                     | 30 378          | 7,8                    | 1,1                        | 72,8                            | -4,2   |
| Conception et études  | 11 593          | 3,0                    | -0,5                       | 91,0                            | -0,6   |
| Conduite et encadrement de chantier - travaux                                 | 7 851           | 2,0                    | 0,0                        | 83,5                            | 0,5  |
| Second oeuvre   | 6 770           | 1,7                    | 3,0                        | 51,2                            | -10,9  |
| Travaux et gros oeuvre  | 2 639           | 0,7                    | -2,6                       | 35,0                            | -12,9  |
| Hôtellerie-Restauration, Tourisme, Loisirs et Animation                       | 23 807          | 6,1                    | -15,3                      | 83,6                            | -3,3   |
| Production culinaire  | 8 714           | 2,2                    | -14,0                      | 79,6                            | -3,9   |
| Service   | 4 185           | 1,1                    | -24,6                      | 87,4                            | -2,2   |
| Industrie   | 33 285          | 8,6                    | -11,0                      | 73,0                            | -4,8   |
| Conception, recherche, études et développement                                | 8 434           | 2,2                    | -1,3                       | 87,1                            | -3,1   |
| Mécanique, travail des métaux et outillage                                    | 5 238           | 1,4                    | -19,9                      | 49,7                            | -10,5  |
| Qualité et analyses industrielles   | 4 219           | 1,1                    | -10,0                      | 74,1                            | -6,7   |
| Méthodes et gestion industrielles   | 3 898           | 1,0                    | -4,6                       | 78,5                            | -4,3   |
| Direction, encadrement et pilotage de fabrication et production industrielles | 3 735           | 1,0                    | 3,3                        | 85,2                            | -3,5   |

Source : France Travail, offres diffusées, données brutes

| Domaine professionnel                                      | Nombre d'offres | Part des offres (en %) | Evolution sur un an (en %) | Part des offres durables (en %) | Différence de la part des offres durables sur un an (en point) |
|--|-----------------|------------------------|----------------------------|---------------------------------|--|
| <b>Installation et Maintenance</b>                         | 25 712          | 6,6                    | -7,6                       | 74,9                            | -6,8   |
| Equipements de production, équipements collectifs          | 12 839          | 3,3                    | -0,7                       | 73,4                            | -6,0   |
| Véhicules, engins, aéronefs                                | 5 141           | 1,3                    | -16,6                      | 77,4                            | -8,0   |
| <b>Santé</b>   | 28 098          | 7,3                    | -24,3                      | 75,3                            | -4,7   |
| Soins paramédicaux   | 13 837          | 3,6                    | -19,6                      | 68,5                            | -5,3   |
| Praticiens médicaux  | 5 263           | 1,4                    | -17,5                      | 87,6                            | -4,3   |
| Professionnels médico-techniques                           | 4 668           | 1,2                    | -43,5                      | 72,5                            | -6,8   |
| <b>Services à la personne et à la collectivité</b>         | 53 403          | 13,8                   | -14,5                      | 75,7                            | -5,7   |
| Aide à la vie quotidienne                                  | 17 074          | 4,4                    | -25,9                      | 82,2                            | -7,4   |
| Formation initiale et continue                             | 11 219          | 2,9                    | -6,1                       | 60,1                            | 0,5  |
| Action sociale, socio-éducative et socio-culturelle        | 6 881           | 1,8                    | -20,5                      | 77,4                            | -5,9   |
| Nettoyage et propreté industriels                          | 2 379           | 0,6                    | -6,0                       | 53,5                            | -19,3  |
| <b>Spectacle</b>   | 1 607           | 0,4                    | 5,0                        | 38,5                            | -0,8   |
| <b>Support à l'entreprise</b>                              | 104 212         | 26,9                   | -10,8                      | 87,2                            | -1,5   |
| Systèmes d'information et de télécommunication             | 36 512          | 9,4                    | -3,9                       | 96,4                            | -0,5   |
| Comptabilité et gestion                                    | 26 277          | 6,8                    | -12,1                      | 87,0                            | -1,5   |
| Secrétariat et assistance                                  | 12 594          | 3,3                    | -22,3                      | 67,8                            | -5,6   |
| Ressources humaines  | 10 877          | 2,8                    | -4,7                       | 79,6                            | -3,8   |
| Stratégie commerciale, marketing et supervision des ventes | 10 553          | 2,7                    | -14,2                      | 88,9                            | -2,7   |
| <b>Transport et Logistique</b>                             | 20 357          | 5,3                    | -11,1                      | 55,3                            | -5,8   |
| Logistique   | 7 865           | 2,0                    | -18,1                      | 38,7                            | -7,9   |
| Transport terrestre  | 6 807           | 1,8                    | -1,1                       | 68,3                            | -5,1   |
| <b>Total</b>   | 387 335         | 100,0                  | -12,2                      | 78,9                            | -3,7   |

## SOURCES ET DEFINITIONS

- Les statistiques d'offres d'emploi diffusées présentées dans cette publication portent sur les offres déposées directement à France Travail et les offres transmises par des sites partenaires. Ainsi le nombre d'offres publiées ici correspond à l'ensemble des offres accessibles par les demandeurs d'emploi sur le site de francetravail.fr.
- Les offres collectées sont directement déposées à France Travail par les employeurs, soit sur le site internet de France Travail (espace employeur), soit en passant par un conseiller entreprise ou encore au moyen du 3995, numéro dédié aux entreprises.
- Les offres partenaires sont transmises par environ 150 sites partenaires de France Travail. Dans le cadre de la transparence du marché du travail, France Travail retransmet ainsi des offres d'autres acteurs, afin d'assurer aux demandeurs d'emploi l'accès le plus large possible aux offres disponibles sur le marché du travail. Ces offres subissent un contrôle strict de leur qualité, de leur légalité et de leur fraîcheur avant d'apparaître sur le site de France Travail. Les offres en doublon sont supprimées. Ces données sont de plus recodifiées dans la nomenclature des métiers et des emplois (ROME : Répertoire Opérationnel des Métiers et des Emplois).
- Les données détaillées sur les offres d'emploi sont disponibles à l'adresse suivante : <https://statistiques.francetravail.org/offres>