



STATISTIQUES ET INDICATEURS

LES OFFRES D'EMPLOI DIFFUSÉES PAR PÔLE EMPLOI AU 1^{ER} TRIMESTRE 2021

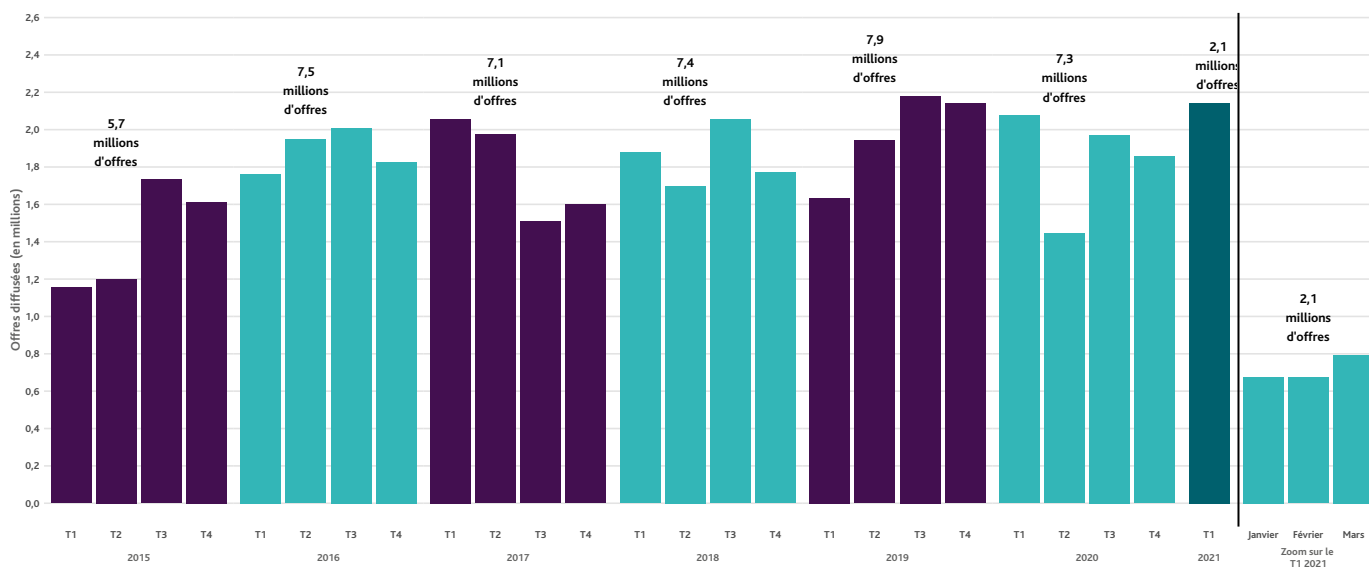


2,1 millions d'offres nouvelles ont été diffusées au premier trimestre 2021

Au cours du 1^{er} trimestre 2021, 2,1 millions d'offres d'emploi nouvelles ont été diffusées par Pôle emploi, soit une hausse de 3,1% par rapport au 1^{er} trimestre 2020 [Graphique 1]. Cette hausse est due à un volume d'offres bien supérieur en mars 2021 par rapport à mars 2020, ce dernier mois correspondant au début du premier confinement. À l'inverse, en janvier et février 2021, les offres diffusées ont été moins nombreuses qu'en janvier et février 2020, avant le premier confinement.

31,4% des offres du 1^{er} trimestre ont été directement déposées à Pôle emploi et 68,6% ont été transmises par les partenaires de Pôle emploi [Encadré].

Graphique 1
NOMBRE D'OFFRES DIFFUSÉES PAR PÔLE EMPLOI



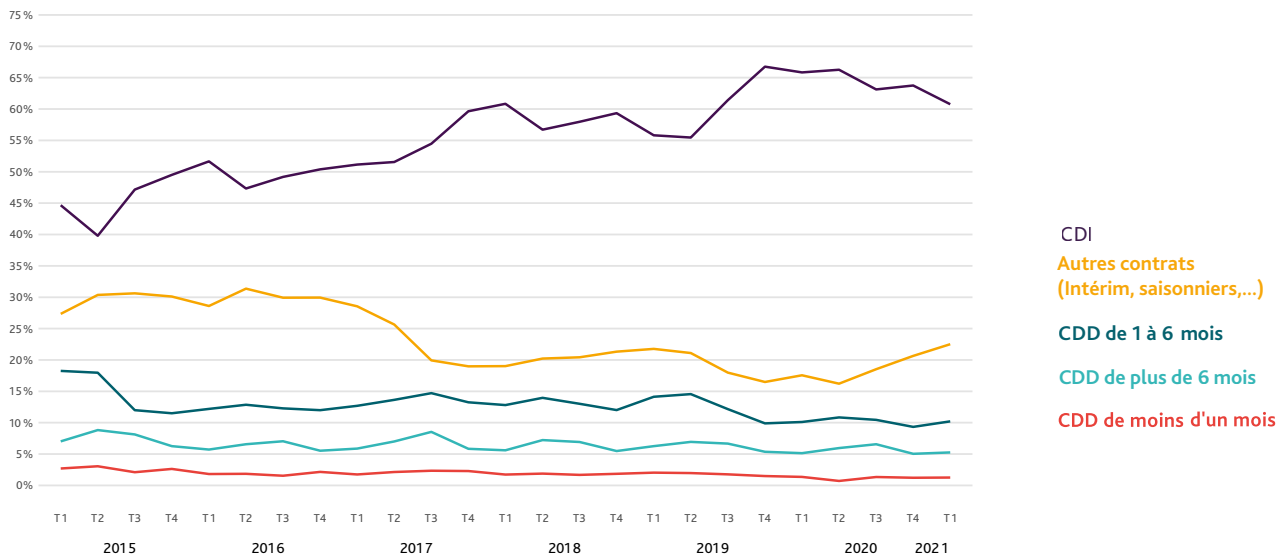
Sources : Pôle emploi, offres diffusées, données brutes, France entière.

66,0% des offres pour des contrats durables

La part des offres durables, CDI et CDD de plus de 6 mois, [Graphique 2] atteint 66,0% au 1^{er} trimestre 2021. En un an, cette part diminue de 4,9 points. Cette différence s'explique notamment par la diminution de 4,8% du nombre de CDI proposés dans les offres concomitante à l'augmentation de 32,3% du nombre d'offres de contrats d'intérim.

Graphique 2

PART DES TYPES DE CONTRAT DANS LES OFFRES DIFFUSÉES



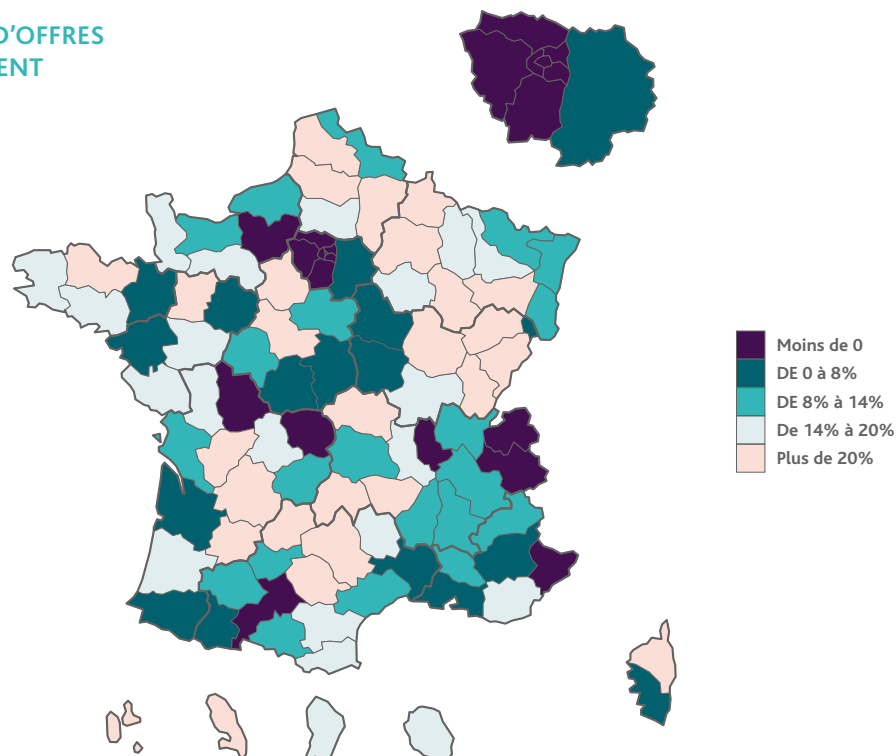
Sources : Pôle emploi, offres diffusées, données brutes, France entière.

Evolution positive des offres dans 87 départements

Le nombre d'offres diffusées augmente au 1^{er} trimestre 2021 dans 87 départements, avec un maximum de + 51,5% en Haute-Saône. Les trois départements connaissant la plus forte baisse du volume d'offres diffusées sont en Ile-de-France : -25,7% pour Paris, -17,8% dans les Hauts-de-Seine et -14,1% en Seine-Saint-Denis.

Carte 1

ÉVOLUTION DU NOMBRE D'OFFRES DIFFUSÉES PAR DÉPARTEMENT



Sources : Pôle emploi, offres diffusées, données brutes, France entière.

Hausse des offres au 1^{er} trimestre dans les secteurs de la santé, de la construction et de la logistique

Certains métiers, comme ceux de la santé (+49,7% d'offres diffusées par rapport au 1^{er} trimestre 2020) ou ceux du bâtiment et de la construction (+31,7%) et dans une moindre mesure ceux de la logistique (+23,6%) connaissent une augmentation de leur volume d'offres. A l'inverse, les métiers de l'hôtellerie-restauration (-44,4%), ainsi que ceux d'aide à la vie quotidienne (-18,8%), ont connu une forte diminution de leur volume d'offres.

Tableau 1

STATISTIQUES SUR LES OFFRES DIFFUSEES PAR DOMAINE PROFESSIONNEL

Grand domaine	Domaine professionnel	Nombre d'offres au T1 2021	Part des offres (en %)	Evolution sur un an (en %)	Part des offres durables (en %)	Différence de la part des offres durables sur un an (en point)
	Agriculture et pêche, espaces naturels et espaces verts, soins aux animaux	40 180	1,9%	4,9%	47,6%	2,7
	Arts et façonnage d'ouvrages d'art	3 330	0,2%	2,6%	50,1%	-8,1
	Banque, assurance, immobilier	75 880	3,5%	-0,1%	88,2%	-1,6
dont	Immobilier	38 200	1,8%	4,0%	95,5%	0,3
	Commerce, vente et grande distribution	256 410	12,0%	-6,4%	76,4%	-3,8
dont	Commerce alimentaire et métiers de bouche	38 400	1,8%	9,5%	74,0%	-0,4
	Commerce non alimentaire et de prestations de confort	33 560	1,6%	-13,2%	68,7%	-0,6
	Force de vente	130 030	6,1%	-5,2%	80,5%	-5,4
	Grande distribution	45 680	2,1%	-11,1%	69,1%	-4,5
	Communication, media et multimedia	15 810	0,7%	-11,5%	76,9%	-3,8
	Construction, bâtiment et travaux publics	260 340	12,2%	31,7%	49,8%	-8,1
dont	Conception et études	42 080	2,0%	9,0%	87,9%	-1,7
	Conduite et encadrement de chantier - travaux	41 750	1,9%	11,6%	85,5%	-4,3
	Second oeuvre	100 770	4,7%	43,2%	37,9%	-4,7
	Travaux et gros oeuvre	50 780	2,4%	48,3%	24,4%	-6,9
	Hôtellerie- restauration tourisme loisirs et animation	85 260	4,0%	-44,4%	61,7%	-4,4
dont	Production culinaire	35 270	1,6%	-44,1%	58,4%	-8
	Industrie	243 950	11,4%	7,3%	50,8%	-10,4
dont	Conception, recherche, études et développement	34 270	1,6%	-14,9%	80,9%	-3,3
	Direction, encadrement et pilotage de fabrication et production industrielles	58 020	2,7%	25,3%	30,2%	-10,5
	Mécanique, travail des métaux et outillage	185 780	8,7%	12,1%	73,6%	-2,9
	Installation et maintenance	93 100	4,3%	12,9%	75,0%	-3
dont	Equipements de production, équipements collectifs	48 500	2,3%	3,7%	72,8%	-1,3
	Véhicules, engins, aéronefs	148 280	6,9%	49,7%	69,5%	1,2

Santé		148 280	6,9%	49,7%	69,5%	1,2
dont	Praticiens médicaux	25 780	1,2%	70,6%	92,7%	3,6
	Professionnels médico-techniques	23 000	1,1%	14,0%	61,1%	0
	Soins paramédicaux	80 940	3,8%	62,9%	61,4%	0,3
Services a la personne et a la collectivité		250 700	11,7%	-6,4%	68,9%	-1,2
dont	Action sociale, socio-éducative et socio-culturelle	25 560	1,2%	33,2%	66,9%	-1,3
	Aide à la vie quotidienne	99 010	4,6%	-18,8%	71,3%	-2,4
	Formation initiale et continue	45 810	2,1%	3,1%	62,1%	6,9
	Nettoyage et propreté industriels	23 210	1,1%	0,1%	54,7%	-1,9
Spectacle		4 170	0,2%	22,9%	39,7%	-11,2
Support a l'entreprise		403 080	18,8%	-2,1%	80,6%	-2,6
dont	Comptabilité et gestion	134 920	6,3%	5,0%	84,2%	-1,1
	Ressources humaines	31 380	1,5%	-1,7%	77,8%	-3,5
	Secrétariat et assistance	59 400	2,8%	-5,1%	54,3%	-6,7
	Stratégie commerciale, marketing et supervision des ventes	31 490	1,5%	-19,3%	88,0%	-3,1
	Systèmes d'information et de télécommunication	112 060	5,2%	-2,1%	94,2%	-1,1
Transport et logistique		168 280	7,9%	19,2%	43,3%	-7,2
dont	Logistique	108 140	5,1%	23,6%	37,3%	-7,8
	Transport terrestre	58 640	2,7%	15,2%	53,6%	-5,6
TOTAL		2 141 440	100,0%	3,1%	66,0%	-5

Sources : Pôle emploi, offres diffusées, données brutes, France entière.

Sources et définitions

Les statistiques d'offres d'emploi diffusées présentées dans cette publication portent sur les offres déposées directement à Pôle emploi et les offres transmises par des sites partenaires. Ainsi le nombre d'offres publiées ici correspond à l'ensemble des offres accessibles par les demandeurs d'emploi sur le site pole-emploi.fr.

- Les offres collectées sont directement déposées à Pôle emploi par les employeurs, soit sur le site internet de Pôle emploi (espace employeur), soit en passant par un conseiller entreprise ou encore au moyen du 3995, numéro dédié aux entreprises.
- Les offres partenaires sont transmises par environ 130 sites partenaires de Pôle emploi. Dans le cadre de la transparence du marché du travail, Pôle emploi retransmet ainsi des offres d'autres acteurs, afin d'assurer aux demandeurs d'emploi l'accès le plus large possible aux offres disponibles sur le marché du travail. Ces offres subissent un contrôle strict de leur qualité, de leur légalité et de leur fraîcheur avant d'apparaître sur le site de Pôle emploi. Les offres en doublon sont supprimées. Ces données sont de plus recodifiées dans la nomenclature des métiers et des emplois (ROME : Répertoire Opérationnel des Métiers et des Emplois).

Les données détaillées sur les offres d'emploi sont disponibles à l'adresse suivante : <https://statistiques.pole-emploi.org/offres>

Directeur de la publication
Jean BASSÈRES

Directeur de la rédaction
Cyril NOUVEAU

Réalisation
Direction des Statistiques, des Études et de l'Évaluation

Pôle emploi,
1 avenue du Docteur Gley
75987 Paris cedex 20

www.pole-emploi.org

