DIRECTION
DE LA PERFORMANCE

ILE-DE-FRANCE

DÉCEMBRE 2023

STAT'EXPRESS

LES METIERS DU SECTEUR
BATIMENT

ILE-DE-FRANCE
SITUATION AU T3 2023

pôle emploi

LES OFFRES D'EMPLOI

en Septembre 2023

Sur 12 mois glissants	Offres d'emploi enregistrées	Evolution Annuelle
BATIMENT	**78 589**	**-16,0%**
dont alternance	1 729	+30,3%
Tous secteurs	556 091	-10,2%

Part BATIMENT dans les offres d'emploi

14,1%

Source *: Pôle emploi, STMT offres*

Répartition des offres d'emploi par département (tous secteurs)

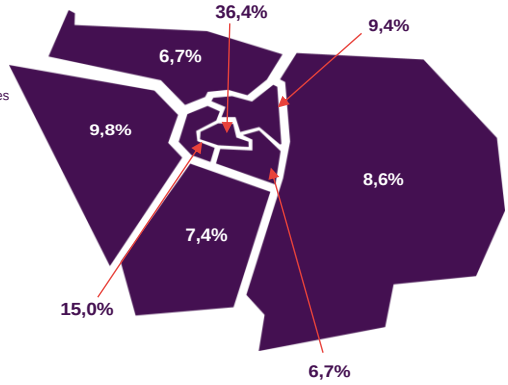

Répartition des offres d'emploi par typologie

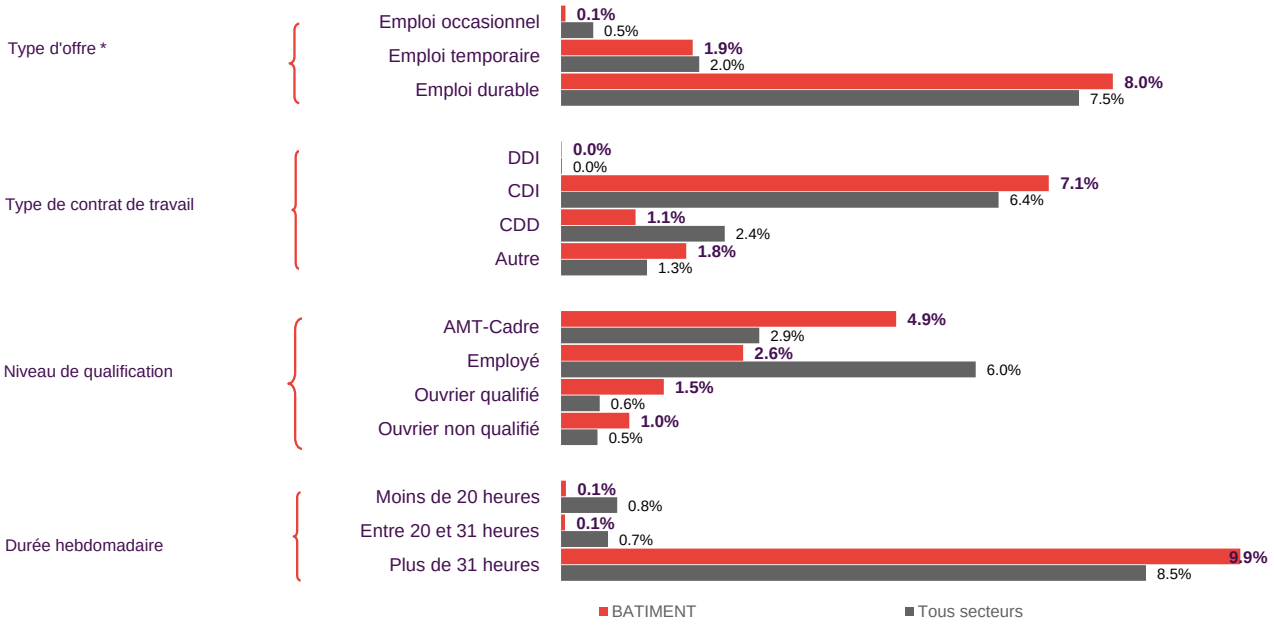

**** Durable*** *: Durée supérieure à 6 mois,* ***Temporaire*** *: Durée comprise entre 1 et 6 mois,* ***Occasionnel*** *: Durée inférieure à un mois.*

Source *: Pôle emploi, STMT offres*

- Les données sur la demande d'emploi et les offres d'emploi de ce secteur se réfèrent à la classification des métiers (ROME v3) :

B1303 B1401 C1503 D1407 F1101 F1102 F1103 F1104 F1106 F1107 F1108 F1201 F1202 F1203 F1204 F1301 F1302 F1501 F1502 F1503 F1601 F1602 F1603 F1604 F1606 F1607 F1608 F1609 F1610 F1611 F1612 F1613 F1701 F1702 F1703 F1705 H1102 H1206 H1210 H1301 H1303 H2201 H2204 H2206 H2207 H2604 H2605 H2911 H3403 I1203 I1304 I1306 I1307 I1308 I1309 I1310 I1402 I1501 I1502 I1601 I1602 K2301 K2401 K2402 M1706 M1804 M1808 N1104

Les offres d'emploi par métier (sur 12 mois glissants)

Les premiers métiers recherchés par les employeurs	Offres emploi enregistrées	Evolution Annuelle	Part métiers / secteur	Rang
	54 218	**-18,1%**	**69,0%**	
I1304 Installation et maintenance d'équipements industriels et d'exploitation	7 551	+20,9%	9,6%	*1*
F1106 Ingénierie et études du BTP	6 019	-32,9%	7,7%	*2*
F1201 Conduite de travaux du BTP	4 686	-21,3%	6,0%	*3*
I1307 Installation et maintenance télécoms et courants faibles	4 212	-34,4%	5,4%	*4*
H1206 Management et ingénierie études, recherche et développement industriel	4 048	+40,2%	5,2%	*5*
F1602 Électricité bâtiment	3 858	-17,1%	4,9%	*6*
F1603 Installation d'équipements sanitaires et thermiques	3 615	-36,8%	4,6%	*7*
I1203 Maintenance des bâtiments et des locaux	3 568	-3,2%	4,5%	*8*
D1407 Relation technico-commerciale	3 042	-7,7%	3,9%	*9*
I1306 Installation et maintenance en froid, conditionnement d'air	3 011	-30,7%	3,8%	*10*
I1309 Maintenance électrique	2 482	-10,3%	3,2%	*11*
F1202 Direction de chantier du BTP	2 169	-31,3%	2,8%	*12*
F1703 Maçonnerie	2 111	-17,5%	2,7%	*13*
F1607 Pose de fermetures menuisées	2 076	-7,0%	2,6%	*14*
F1104 Dessin BTP	1 770	-46,4%	2,3%	*15*
BATIMENT	**78 589**	**-16,0%**	**100%**	

Source *: Pôle emploi, STMT offres*

Saisonnalité des offres déposées

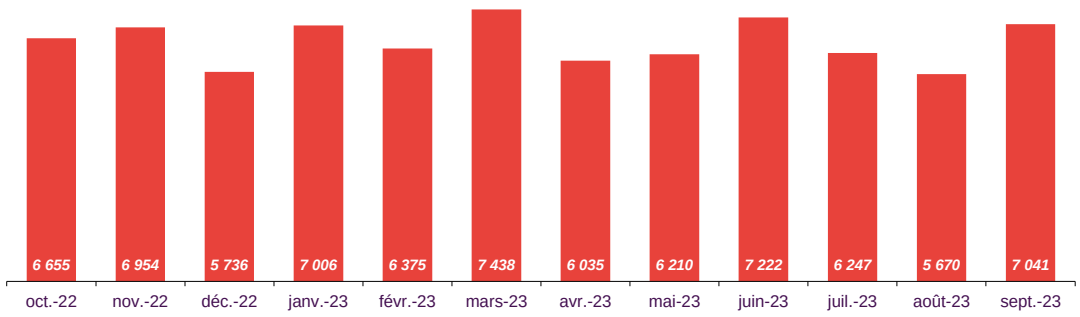

Source *: Pôle emploi, STMT offres*

Taille des établissements déposant des offres

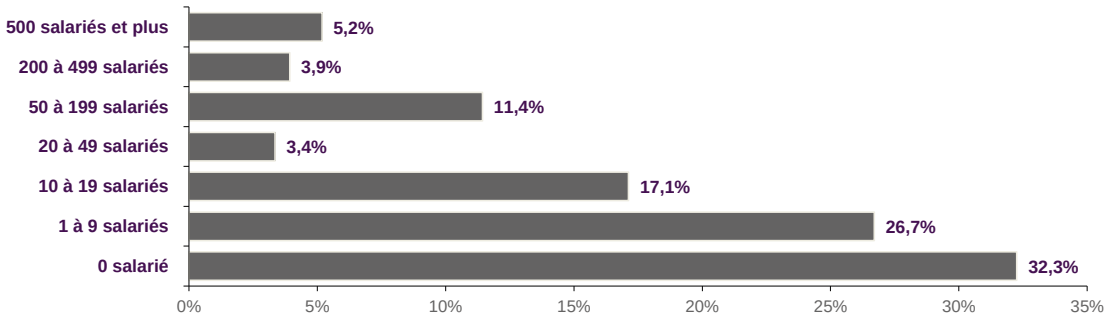

Source *: Pôle emploi, STMT offres*

LES DEMANDEURS D'EMPLOI

Situation au T3 2023 données brutes (moyenne trimestrielle)

Métiers spécifiques	Nombre DEFM * (cat. ABC)	Evolution Annuelle
BATIMENT	**83 101**	**-1,1%**
Tous secteurs	961 364	-0,7%

Part BATIMENT dans la DEFM

8,6%

Source *: Pôle emploi, STMT demande*

** Demandeur d'Emploi Fin de Mois*

Répartition des demandeurs d'emploi par département

(tous secteurs)

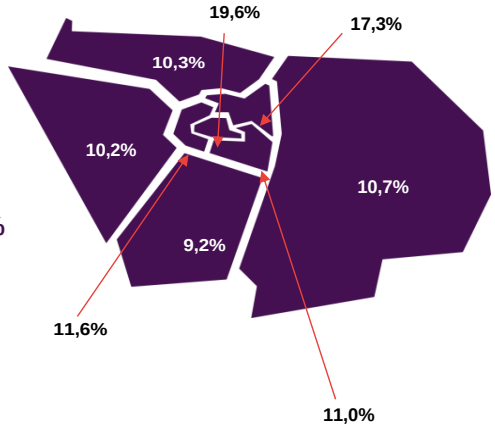

Evolution de la DEFM base 100 : T4 2021

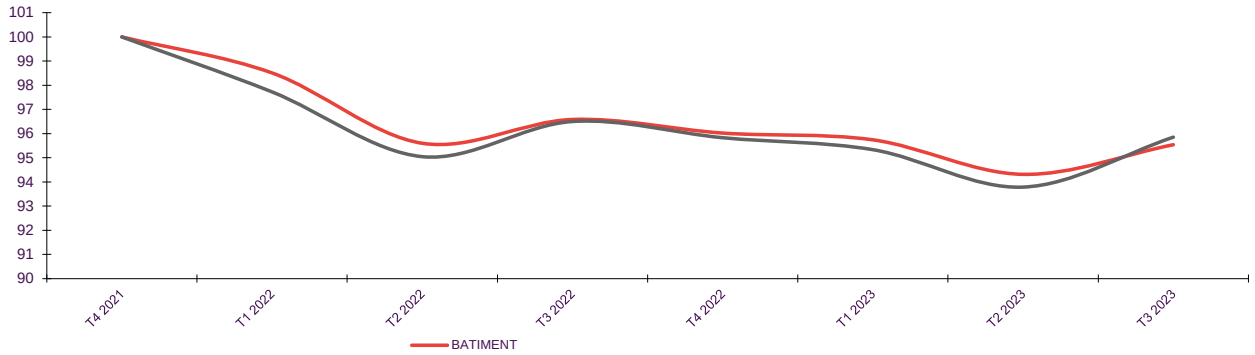

Source *: Pôle emploi, STMT demande*

Répartition des DEFM cat. ABC par typologie

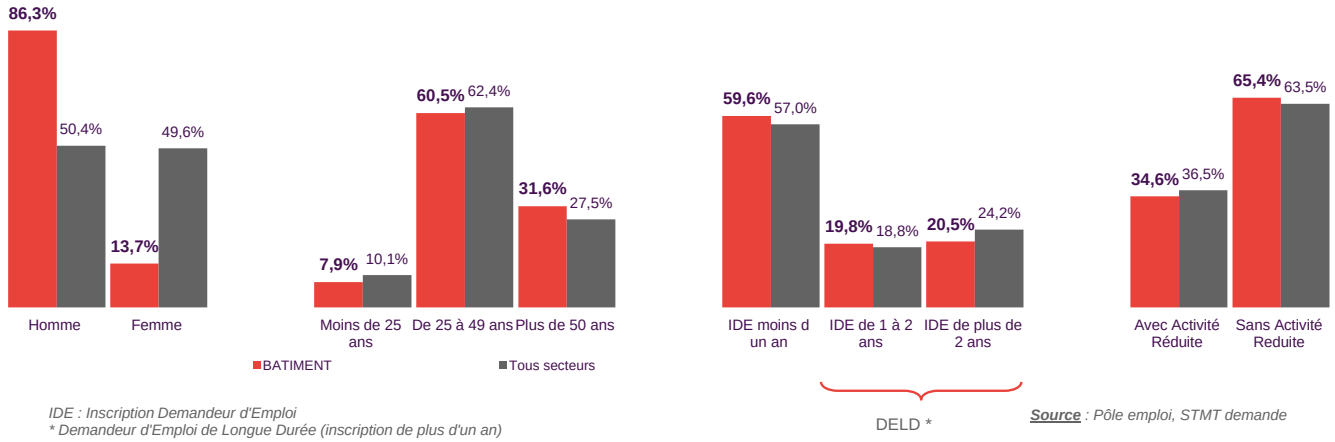

IDE : Inscription Demandeur d'Emploi

** Demandeur d'Emploi de Longue Durée (inscription de plus d'un an)*

Source *: Pôle emploi, STMT demande*

Répartition des DEFM cat. ABC par niveau d'étude et de qualification

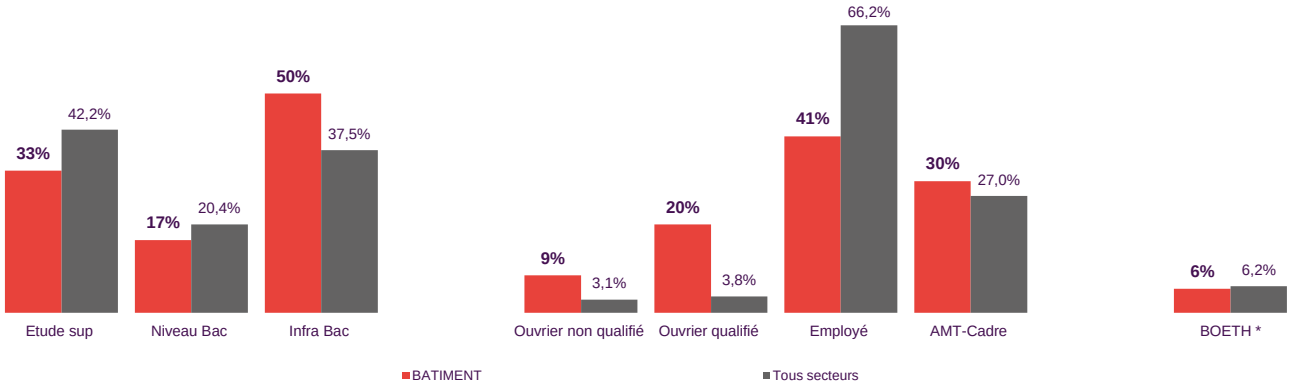

** Bénéficiaire de l'obligation d'emploi travaillleur handicapé*

Source *: Pôle emploi, STMT demande*

La typologie des DEFM par métier

Les premiers métiers recherchés par les DEFM	Nombre de DEFM cat. ABC	Evolution Annuelle	Part des femmes	Part des jeunes	Part des DELD*	Part mét./ domaine
	44 305	-2,3%	12,1%	7,7%	41,4%	53,3%
F1606 Peinture en bâtiment	7 783	-6,2%	2,1%	3,8%	43,2%	9,4%
F1602 Électricité bâtiment	5 675	-5,7%	0,4%	13,6%	40,2%	6,8%
F1703 Maçonnerie	5 404	-4,2%	0,1%	3,4%	46,0%	6,5%
F1603 Installation d'équipements sanitaires et thermiques	5 374	-1,3%	0,3%	15,6%	35,5%	6,5%
I1203 Maintenance des bâtiments et des locaux	5 306	-2,8%	22,3%	4,0%	46,9%	6,4%
F1701 Construction en béton	3 294	-1,2%	0,1%	2,0%	50,3%	4,0%
H1206 Management et ingénierie études, recherche et développement industriel	3 292	+2,5%	38,4%	7,0%	33,6%	4,0%
D1407 Relation technico-commerciale	3 000	+2,3%	24,7%	7,3%	38,4%	3,6%
I1307 Installation et maintenance télécoms et courants faibles	2 787	+0,4%	1,9%	16,6%	33,7%	3,4%
F1102 Conception - aménagement d'espaces intérieurs	2 390	+6,6%	79,8%	6,4%	39,5%	2,9%
BATIMENT	**83 101**	**-1,1%**	**13,7%**	**7,9%**	**40,4%**	

** Demandeur d'Emploi de Longue Durée (inscription de plus d'un an)*

Source *: Pôle emploi, STMT demande*

LA DEMANDE D'EMPLOI : ENTREE - SORTIE

Métiers spécifiques (Sur 12 mois glissants)	Nombre DEE *	Evolution Annuelle	Part BATIMENT dans la DEE	Nombre DES **	Evolution Annuelle	Part BATIMENT dans la DES
BATIMENT	**9 556**	**+5,0%**	**8,4%**	**8 704**	**+0,3%**	**8,7%**
Tous secteurs	113 742	+4,8%		99 477	+0,0%	

** Demande d'Emploi Enregistrée*

*** Demande d'Emploi Sortie*

Répartition de la DEE par motif d'inscription
(sur 12 mois glissants)

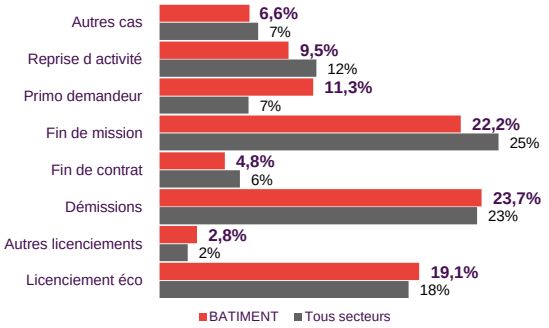

Répartition de la DES par motif de sortie
(sur 12 mois glissants)

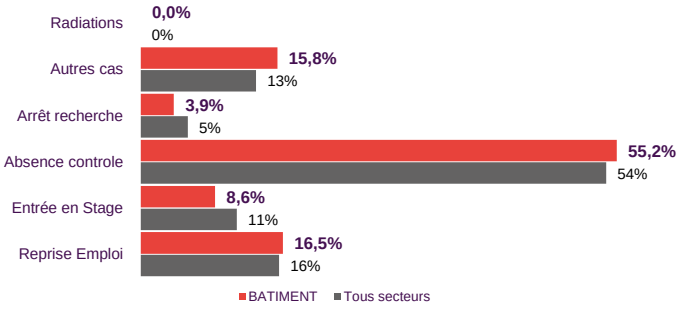

Source *: Pôle emploi, STMT demande*

METHODOLOGIE :
Méthode d'identification des métiers et secteurs : Le champ couvert par cette analyse a été défini en accord avec les différents partenaires de la filière.

DEFINITION :
DEFM cat. ABC : Demandeurs d'emploi inscrits, tenus d'être disponibles et d'accomplir des actes positifs de recherche d'emploi, sans emploi (cat. A) ou exerçant une activité réduite courte (≤78h : cat. B) ou longue (>78h : cat. C).

SOURCES :
Offres d'emploi, Demande d'emploi : Statistique mensuelle du Marché du Travail (STMT)

Conception et réalisation
Service études, statistiques et analyses

Pôle emploi,
3 rue Galilée
93 160 Noisy le Grand
www.pole-emploi.org

pôle emploi