



STAT'EXPRESS

LES METIERS DU SECTEUR INFORMATIQUE

ILE-DE-FRANCE
SITUATION AU T3 2023



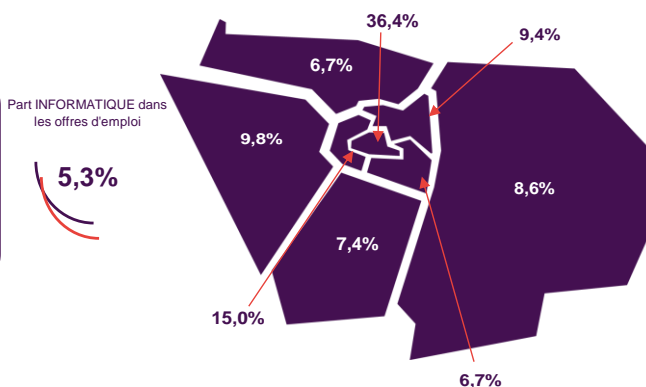
LES OFFRES D'EMPLOI

en Septembre 2023

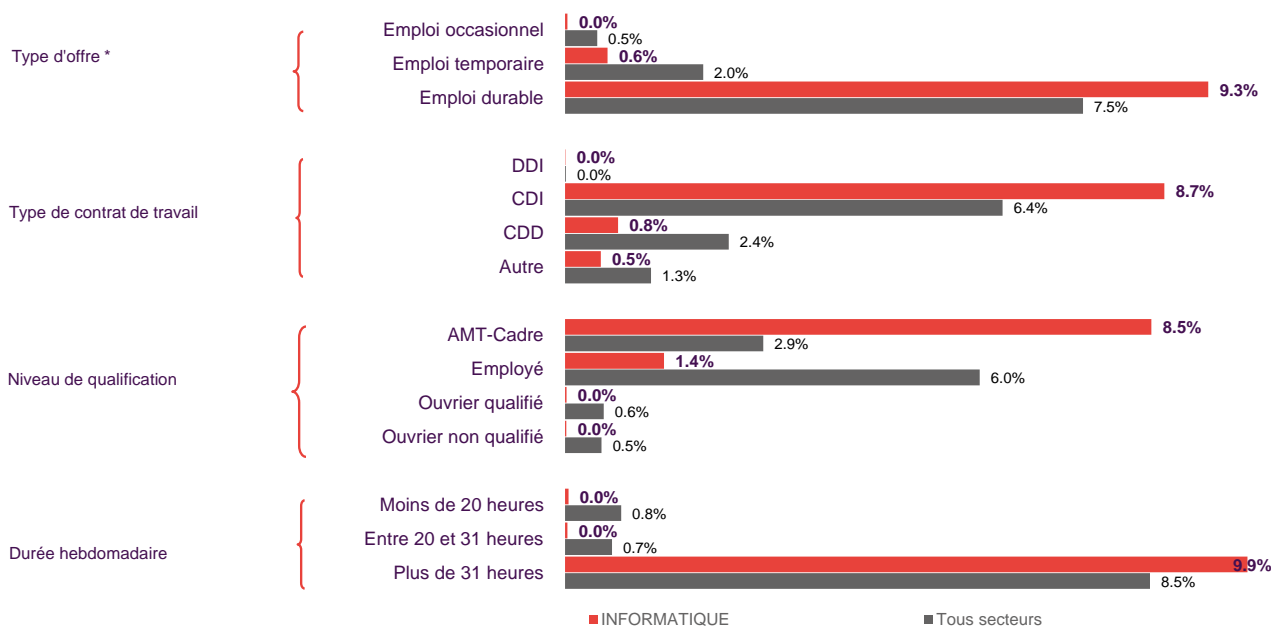
Sur 12 mois glissants	Offres d'emploi enregistrées	Evolution Annuelle
INFORMATIQUE	29 563	+8,8%
<i>dont alternance</i>	595	+6,8%
Tous secteurs	556 091	-10,2%

Source : Pôle emploi, STMT offres

Répartition des offres d'emploi par département (tous secteurs)



Répartition des offres d'emploi par typologie



* Durable : Durée supérieure à 6 mois, Temporaire : Durée comprise entre 1 et 6 mois, Occasionnel : Durée inférieure à un mois.

Source : Pôle emploi, STMT offres

- Les données sur la demande d'emploi et les offres d'emploi de ce secteur se réfèrent à la classification des métiers (ROME v3) :

I1401 M1801 M1802 M1803 M1804 M1805 M1806 M1807 M1808 M1809 M1810

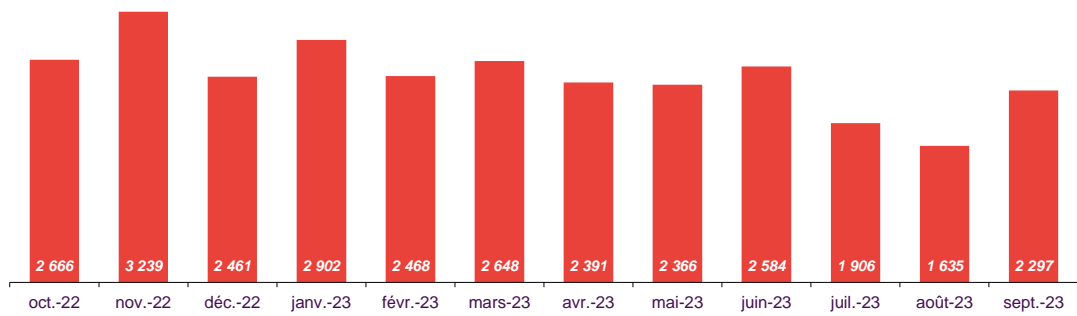


Les offres d'emploi par métier (sur 12 mois glissants)

Les premiers métiers recherchés par les employeurs	Offres emploi enregistrées	Evolution Annuelle	Part métiers / secteur	Rang
	29 563	+8,8%	100,0%	
M1805 Études et développement informatique	8 765	-1,4%	29,6%	1
I1401 Maintenance informatique et bureautique	4 412	+15,8%	14,9%	2
M1802 Conseil et maîtrise d'ouvrage en systèmes d'information	3 526	+31,8%	11,9%	3
M1803 Direction des systèmes d'information	3 451	+64,6%	11,7%	4
M1806 Expertise et support technique en systèmes d'information	3 276	-1,7%	11,1%	5
M1801 Administration de systèmes d'information	2 511	+28,0%	8,5%	6
M1810 Production et exploitation de systèmes d'information	2 307	-7,6%	7,8%	7
M1804 Études et développement de réseaux de télécoms	931	-20,0%	3,1%	8
M1808 Information géographique	267	-54,5%	0,9%	9
M1807 Exploitation de systèmes de communication et de commandement	106	-28,9%	0,4%	10
M1809 Information météorologique	11	+10,0%	0,0%	11
				12
				13
				14
				15
INFORMATIQUE	29 563	+8,8%	100%	

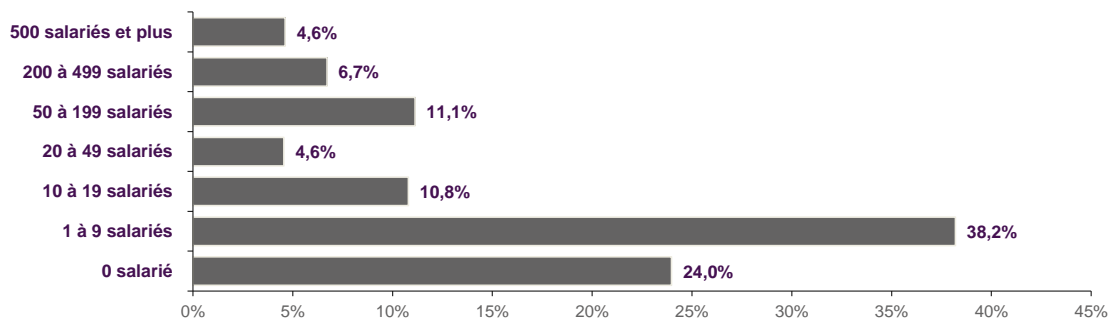
Source : Pôle emploi, STMT offres

Saisonnalité des offres déposées



Source : Pôle emploi, STMT offres

Taille des établissements déposant des offres



Source : Pôle emploi, STMT offres

LES DEMANDEURS D'EMPLOI

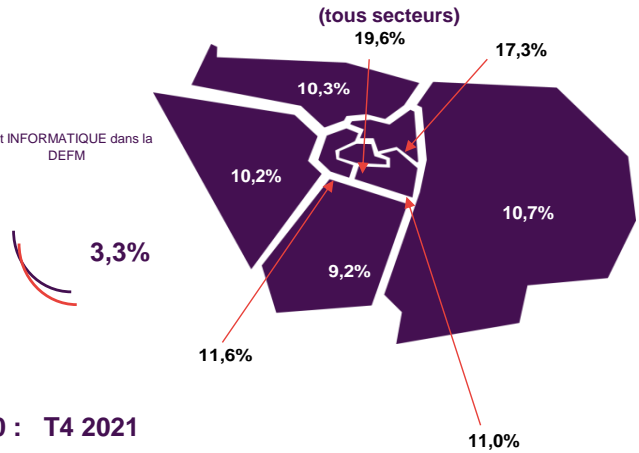
Situation au T3 2023 données brutes (moyenne trimestrielle)

Métiers spécifiques	Nombre DEFM * (cat. ABC)	Evolution Annuelle
INFORMATIQUE	32 197	+12,1%
Tous secteurs	961 364	-0,7%

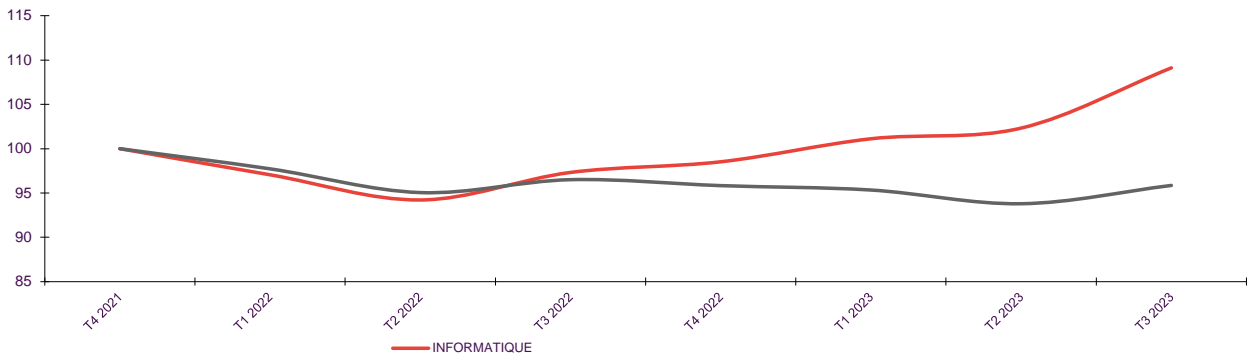
Source : Pôle emploi, STMT demande

* Demandeur d'Emploi Fin de Mois

Répartition des demandeurs d'emploi par département

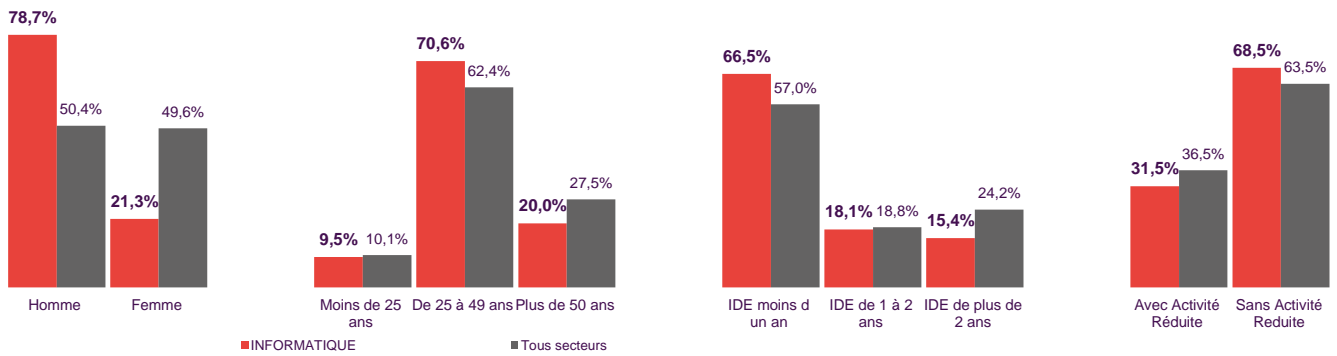


Evolution de la DEFM base 100 : T4 2021



Source : Pôle emploi, STMT demande

Répartition des DEFM cat. ABC par typologie



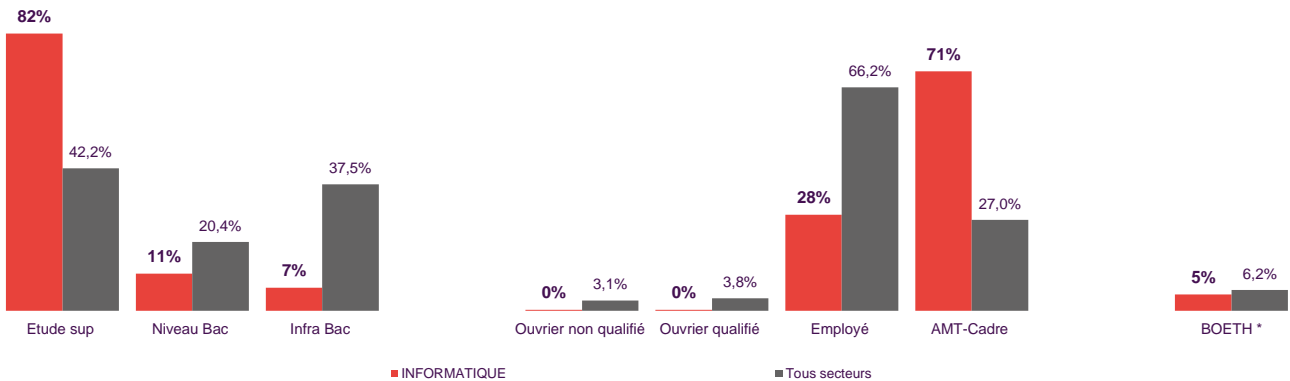
IDE : Inscription Demandeur d'Emploi

* Demandeur d'Emploi de Longue Durée (inscription de plus d'un an)

DELD *

Source : Pôle emploi, STMT demande

Répartition des DEFM cat. ABC par niveau d'étude et de qualification



* Bénéficiaire de l'obligation d'emploi travailleur handicapé

Source : Pôle emploi, STMT demande

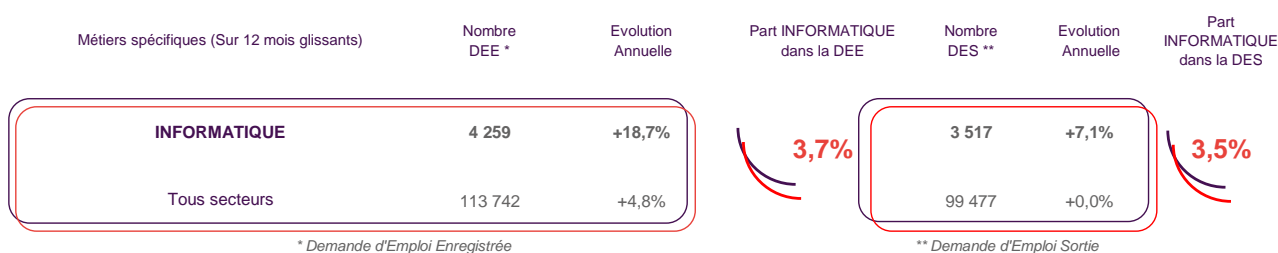
La typologie des DEFM par métier

Les premiers métiers recherchés par les DEFM	Nombre de DEFM cat. ABC	Evolution Annuelle	Part des femmes	Part des jeunes	Part des DELD*	Part mét./ domaine
	32 176	+12,1%	21,3%	9,5%	33,5%	99,9%
M1805 Études et développement informatique	12 421	+18,3%	21,4%	12,1%	28,6%	38,6%
M1806 Expertise et support technique en systèmes d'information	4 590	+19,0%	36,6%	2,9%	32,5%	14,3%
M1803 Direction des systèmes d'information	4 516	+4,8%	27,9%	3,2%	40,9%	14,0%
I1401 Maintenance informatique et bureautique	3 763	-1,0%	8,0%	12,6%	41,9%	11,7%
M1810 Production et exploitation de systèmes d'information	2 290	+5,7%	11,0%	19,0%	35,2%	7,1%
M1802 Conseil et maîtrise d'ouvrage en systèmes d'information	1 920	+25,2%	14,2%	5,4%	30,7%	6,0%
M1801 Administration de systèmes d'information	1 668	+7,9%	12,2%	12,5%	32,8%	5,2%
M1804 Études et développement de réseaux de télécoms	774	-0,5%	19,9%	3,5%	36,0%	2,4%
M1808 Information géographique	180	+11,8%	35,0%	5,0%	36,1%	0,6%
M1807 Exploitation de systèmes de communication et de commandement	54	+5,9%	18,5%	16,7%	40,7%	0,2%
INFORMATIQUE	32 197	+12,1%	21,3%	9,5%	33,5%	

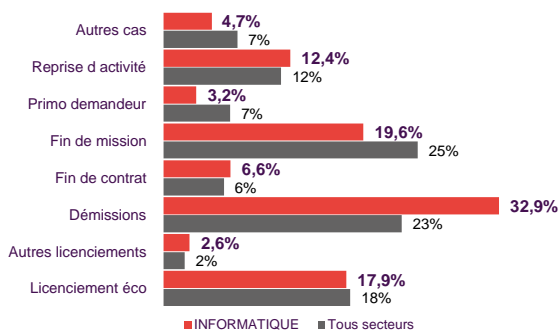
* Demandeur d'Emploi de Longue Durée (inscription de plus d'un an)

Source : Pôle emploi, STMT demande

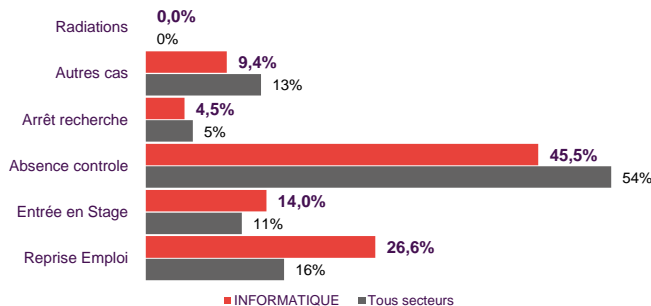
LA DEMANDE D'EMPLOI : ENTREE - SORTIE



Répartition de la DEE par motif d'inscription (sur 12 mois glissants)



Répartition de la DES par motif de sortie (sur 12 mois glissants)



Source : Pôle emploi, STMT demande

METHODOLOGIE :

Méthode d'identification des métiers et secteurs : Le champ couvert par cette analyse a été défini en accord avec les différents partenaires de la filière.

DEFINITION :

DEFM cat. ABC : Demandeurs d'emploi inscrits, tenus d'être disponibles et d'accomplir des actes positifs de recherche d'emploi, sans emploi (cat. A) ou exerçant une activité réduite courte (≤ 78 h : cat. B) ou longue (> 78 h : cat. C).

SOURCES :

Offres d'emploi, Demande d'emploi : Statistique mensuelle du Marché du Travail (STMT)

Conception et réalisation
Service études, statistiques et analyses

Pôle emploi,

3 rue Galilée
93 160 Noisy le Grand

www.pole-emploi.org

