

STATISTIQUES ET INDICATEURS

FICHE SECTEUR Loisirs et Tourisme

Ile-de-France

T2 2025

Ce document présente les chiffres clés du marché du travail et de l'emploi par secteur : la demande et l'offre d'emploi, les embauches, les entrées en formation et le taux d'accès à l'emploi suite à une formation.

Demande d'emploi (DEFM) au T2 2025

Source : France Travail, Demande d'Emploi Fin de Mois (DEFM), Statistiques du Marché du Travail (STMT), données brutes

Catégorie A

Secteur Loisirs et Tourisme

↑	9 290	+6%	1%	56%	26%	18%	19%	8%
	demandeurs d'emploi cat.A sur le secteur	sur un an	poids du secteur	part femmes	part jeunes (<26 ans)	part seniors (>50 ans)	part ARSA (droit payable)	part cadres

Tous secteurs

vs.	626 946	+9%		49%	16%	26%	17%	22%
	demandeurs d'emploi cat.A tous secteurs	sur un an		part femmes	part jeunes (<26 ans)	part seniors (>50 ans)	part ARSA (droit payable)	part cadres

TOP 10 DES MÉTIERS (ROME) LES PLUS RECHERCHÉS PAR LES DEMANDEURS CAT.A SUR LE SECTEUR

	ROME	N	TOP 10 OFFRES
1	G1203 ANIMATEUR / ANIMATRICE JEUNESSE	3 916	TOP 10 OFFRES
2	G1204 EDUCATEUR SPORTIF / EDUCATRICE SPORTIVE	988	TOP 10 OFFRES
3	G1217 MONITEUR / MONITRICE EN SALLE DE SPORT	646	TOP 10 OFFRES
4	G1303 CONSEILLER / CONSEILLÈRE EN VOYAGES	585	TOP 10 OFFRES
5	G1202 ANIMATEUR / ANIMATRICE D'ATELIER ARTISTIQUE OU LUDIQUE	493	TOP 10 OFFRES
6	G1101 AGENT / AGENTE D'ACCUEIL TOURISTIQUE	421	TOP 10 OFFRES
7	G1209 ANIMATEUR / ANIMATRICE DE LOISIRS SPORTIFS	340	
8	G1201 GUIDE-ACCOMPAGNATEUR / GUIDE-ACCOMPAGNATRICE	203	
9	G1223 ANIMATEUR / ANIMATRICE EN SITE DE DIVERTISSEMENT	164	TOP 10 OFFRES
10	G1102 CHARGÉ / CHARGÉE DE PROMOTION TOURISTIQUE	161	

Catégorie ABC

Secteur Loisirs et Tourisme

↑	16 455	+3%	2%	57%	24%	20%	14%	8%
	demandeurs d'emploi cat.ABC sur le secteur	sur un an	poids du secteur	part femmes	part jeunes (<26 ans)	part seniors (>50 ans)	part ARSA (droit payable)	part cadres

Tous secteurs

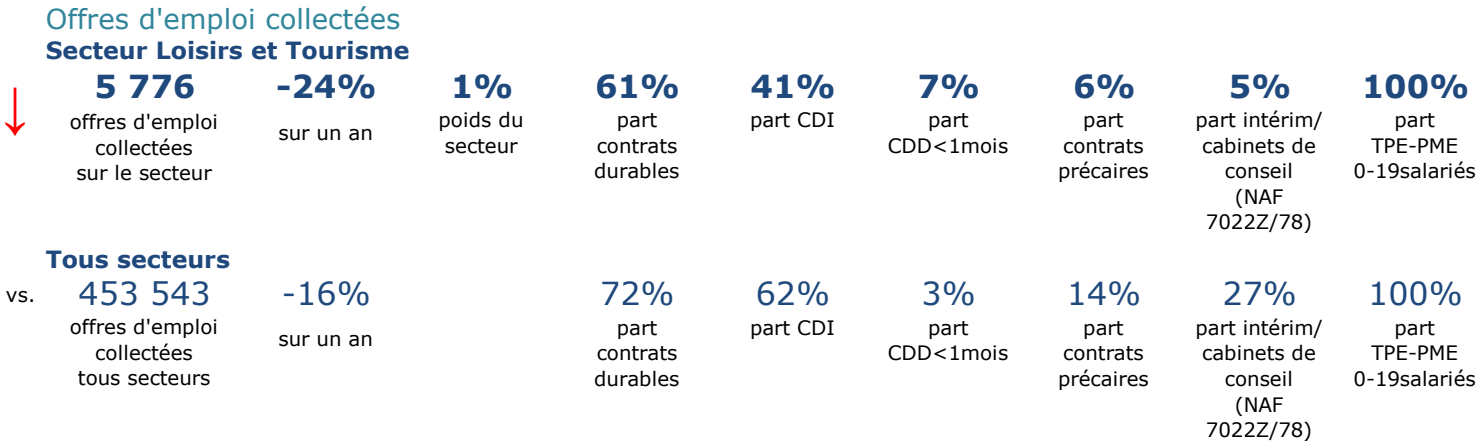
vs.	1 019 304	+7%		49%	15%	26%	13%	21%
	demandeurs d'emploi cat.ABC tous secteurs	sur un an		part femmes	part jeunes (<26 ans)	part seniors (>50 ans)	part ARSA (droit payable)	part cadres

TOP 10 DES MÉTIERS (ROME) LES PLUS RECHERCHÉS PAR LES DEMANDEURS CAT.ABC SUR LE SECTEUR

	ROME	N	TOP 10 OFFRES
1	G1203 ANIMATEUR / ANIMATRICE JEUNESSE	6 642	TOP 10 OFFRES
2	G1204 EDUCATEUR SPORTIF / EDUCATRICE SPORTIVE	1 896	TOP 10 OFFRES
3	G1217 MONITEUR / MONITRICE EN SALLE DE SPORT	1 178	TOP 10 OFFRES
4	G1202 ANIMATEUR / ANIMATRICE D'ATELIER ARTISTIQUE OU LUDIQUE	903	TOP 10 OFFRES
5	G1303 CONSEILLER / CONSEILLÈRE EN VOYAGES	871	TOP 10 OFFRES
6	G1209 ANIMATEUR / ANIMATRICE DE LOISIRS SPORTIFS	717	
7	G1101 AGENT / AGENTE D'ACCUEIL TOURISTIQUE	700	TOP 10 OFFRES
8	G1201 GUIDE-ACCOMPAGNATEUR / GUIDE-ACCOMPAGNATRICE	435	
9	G1223 ANIMATEUR / ANIMATRICE EN SITE DE DIVERTISSEMENT	324	TOP 10 OFFRES
10	G1102 CHARGÉ / CHARGÉE DE PROMOTION TOURISTIQUE	269	

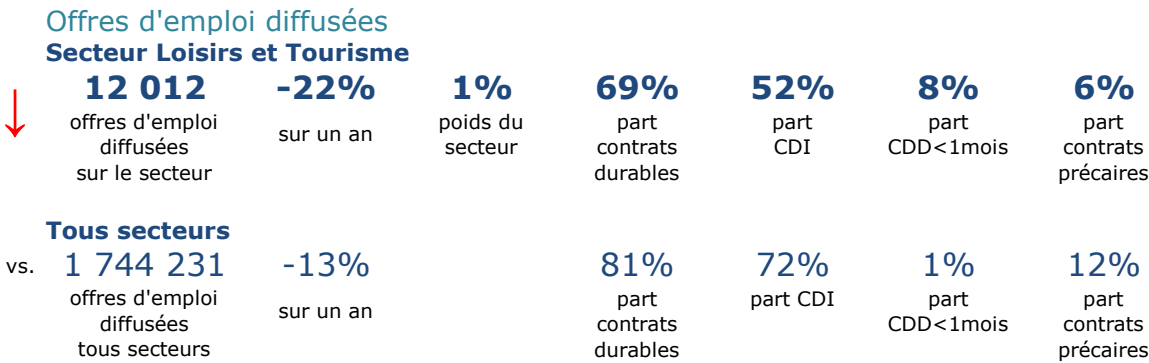
Offres d'emploi sur un an

Source : France Travail, données brutes, sur un an : de 202407 à 202506



TOP 10 DES MÉTIERS (ROME) LES PLUS RECHERCHÉS PAR LES EMPLOYEURS PARI

	ROME	N	TOP 10 DEMANDE
1	G1203 ANIMATEUR / ANIMATRICE JEUNESSE	1 530	TOP 10 DEMANDE
2	G1204 EDUCATEUR SPORTIF / EDUCATRICE SPORTIVE	1 262	TOP 10 DEMANDE
3	G1202 ANIMATEUR / ANIMATRICE D'ATELIER ARTISTIQUE OU LUDIQUE	714	TOP 10 DEMANDE
4	G1303 CONSEILLER / CONSEILLÈRE EN VOYAGES	457	TOP 10 DEMANDE
5	G1217 MONITEUR / MONITRICE EN SALLE DE SPORT	327	TOP 10 DEMANDE
6	G1206 CROUPIER / CROUPIÈRE	275	
7	G1223 ANIMATEUR / ANIMATRICE EN SITE DE DIVERTISSEMENT	164	TOP 10 DEMANDE
8	G1207 SURVEILLANT / SURVEILLANTE DE BAIGNADE	163	
9	G1101 AGENT / AGENTE D'ACCUEIL TOURISTIQUE	158	TOP 10 DEMANDE
10	G1205 OPÉRATEUR / OPÉRATRICE D'ATTRACTION	101	

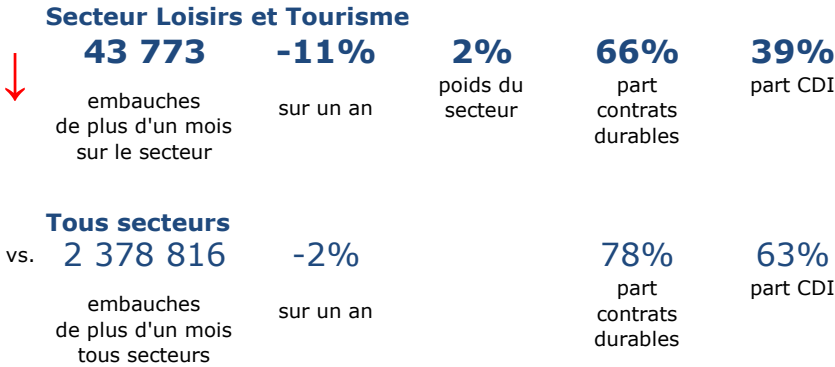


TOP 10 DES MÉTIERS (ROME) LES PLUS RECHERCHÉS PAR LES EMPLOYEURS PARI

	ROME	N	TOP 10 DEMANDE
1	G1203 ANIMATEUR / ANIMATRICE JEUNESSE	2 196	TOP 10 DEMANDE
2	G1204 EDUCATEUR SPORTIF / EDUCATRICE SPORTIVE	1 895	TOP 10 DEMANDE
3	G1303 CONSEILLER / CONSEILLÈRE EN VOYAGES	1 457	TOP 10 DEMANDE
4	G1101 AGENT / AGENTE D'ACCUEIL TOURISTIQUE	1 367	TOP 10 DEMANDE
5	G1202 ANIMATEUR / ANIMATRICE D'ATELIER ARTISTIQUE OU LUDIQUE	1 019	TOP 10 DEMANDE
6	G1302 YIELD MANAGER	820	
7	G1217 MONITEUR / MONITRICE EN SALLE DE SPORT	453	TOP 10 DEMANDE
8	G1206 CROUPIER / CROUPIÈRE	427	
9	G1209 ANIMATEUR / ANIMATRICE DE LOISIRS SPORTIFS	303	TOP 10 DEMANDE
10	G1301 CONCEPTEUR / CONCEPTRICE DE PRODUITS TOURISTIQUES	302	

Embauches sur un an

Source : AcoSS & MSA, DPAE, embauches de plus de 31 jours, sur un an : de 202407 à 202506



TOP 10 DES SECTEURS D'ACTIVITÉ (NAF) QUI EMBAUCHENT LE PLUS SUR LE SECTEUR

	NAF	N
1	9329Z Autres Activités Récréatives Et De Loisirs	8 239
2	9312Z Activités De Clubs De Sports	7 492
3	9321Z Activités Des Parcs D'Attractions Et Parcs À Thèmes	6 204
4	7911Z Activités Des Agences De Voyage	3 946
5	9311Z Gestion D'Installations Sportives	3 802
6	9319Z Autres Activités Liées Au Sport	3 633
7	9102Z Gestion Des Musées	2 318
8	9103Z Gestion Des Sites Et Monuments Historiques Et Des Attractions Touristiques Similaires	2 149
9	9313Z Activités Des Centres De Culture Physique	1 820
10	7912Z Activités Des Voyageurs	1 202

TOP 10 DES SECTEURS D'ACTIVITÉ (NAF88) QUI EMBAUCHENT LE PLUS SUR LE SECTEUR

	NAF88	N
1	93 Activités Sportives, Récréatives Et De Loisirs	31 190
2	79 Activités Des Agences De Voyage, Voyageurs, Services De Réservation Et Activités Connexes	6 323
3	91 Bibliothèques, Archives, Musées Et Autres Activités Culturelles	5 290
4	92 Organisation De Jeux De Hasard Et D'Argent	970
5		
6		
7		
8		
9		
10		

Entrées en formation* sur un an et taux d'accès à l'emploi après formation**

Source entrées en formation : France Travail, sur un an : de 202406 à 202505
Source taux d'accès à l'emploi : France Travail et Acoess, sur un an : de 202311 à 202410

Secteur Loisirs et Tourisme				
↑	3 718	+1%	1 631	1%
	entrées en formation sur le secteur	sur un an	dont CPF autonome	poids du secteur
				54%
				accès à l'emploi après formation sur le secteur
Tous secteurs				
vs.	257 807	-14%	119 584	58%
	entrées en formation tous secteurs	sur un an	dont CPF autonome	accès à l'emploi après formation tous secteurs

TOP 10 DES FORMATIONS (FORMACODE) LES PLUS SUIVIES PAR LES DEMANDEURS D'EMPLOI SUR LE SECTEUR		Nombre d'entrées en formation	Taux d'accès à l'emploi après formation
1	"	2 764	55%
2	15454 Activite Physique Et Sportive	1 272	47%
3	42686 Accueil Tourisme	691	65%
4	42654 Tourisme	154	39%
5	15447 Materiel Sport	132	58%
6	15479 Sport Equestre	124	61%
7	15466 Activité Physique Pour Tous	108	48%
8	42602 Guide-Conférencier	80	40%
9	42679 Billetterie	72	58%
10	42668 Commercialisation Produit Touristique	71	55%

* Champ : ensemble des entrées en formation, quel que soit le financeur de la formation
** Taux d'accès à l'emploi : part des demandeurs d'emploi ayant accédé à un emploi dans les 6 mois ayant suivi leur formation.
Champ : ensemble des formations à visée emploi direct suivies par les demandeurs d'emploi, quels que soient le financeur de la formation et le type de rémunération perçue par le demandeur d'emploi lors de la formation

Champ du secteur :
ROME110: G11 G12 G13 - NAF88: 91 92 93 79

Glossaire

ARSA : sont comptabilisés les demandeurs d'emploi allocataires du RSA socle payable et Prime d'activité et RSA socle, ce qui correspond au droit réel

Cat.A : inscrits tenus de rechercher un emploi, sans emploi

Cat.ABC : inscrits tenus de rechercher un emploi, sans emploi, en activité réduite courte (<=78h/mois) ou longue (>78h/mois)

Contrat durable : contrat plus de 6 mois, CDI + CDD de plus de 6 mois

Contrats précaires : les missions intérimaires et les contrats travail saisonnier

CPF : Compte Personnel de Formation

DPAE : Déclaration Préalable A l'Embauche

Offres diffusées = offres collectées + offres diffusées

Les offres collectées sont directement déposées à France Travail par les employeurs, soit sur le site internet de France Travail (espace employeur), soit en passant par un conseiller entreprise ou encore au moyen du 3995, numéro dédié aux entreprises.

Les offres partenaires sont transmises par environ 132 sites partenaires de France Travail. Dans le cadre de la transparence du marché du travail, France Travail retransmet ainsi des offres d'autres acteurs, afin d'assurer aux demandeurs d'emploi l'accès le plus large possible aux offres disponibles sur le marché du travail. Ces offres subissent un contrôle strict de leur qualité, de leur légalité et de leur fraîcheur avant d'apparaître sur le site de France Travail. Les offres en doublon sont supprimées. Ces données sont de plus recodifiées dans la nomenclature des métiers et des emplois (ROME : Répertoire Opérationnel des Métiers et des Emplois).

NAF : Nomenclature d'Activités Française. Chaque code NAF correspond à un secteur d'activités spécifique

Plusieurs regroupements de secteurs existent, dans ce document sont utilisées les NAF en 88 postes (pour l'emploi salarié) et en 17 postes (pour l'intérim)

Directrice de la publication

Nadine CRNIER

Directeur de la rédaction

Céline SAUTEREAU

Réalisation

Service Etudes, Statistiques et Analyses

Pôle emploi Direction Régionale Île-de-France,

3 rue Galilée

93160 Noisy-le-Grand

www.observatoire-emploi-iledefrance.fr

04/08/2025